

# Bewerbsanmeldung mit FDISK

Einleitung: Die Begriffe **Bewerbsgruppe/Teilnehmer** werden im weiteren Text funktionsgleich verwendet. Die **Bewerbsgruppe** besteht bei verschiedenen **Bewerben** aus mehreren **Teilnehmern**. Bei **Einzelbewerben** entspricht der Begriff **Bewerbsgruppe** einem einzelnen **Teilnehmer**, dessen Name auch in der **Bezeichnung der Bewerbsgruppe** verwendet wird.

Themen:

Die **Bewerbsliste**

Die **Bewerbsgruppe**

Anmeldung einer neuen **Bewerbsgruppe/Teilnehmer**

## Die **Bewerbsliste**

Die **Liste der aktivierten Bewerbe** findet man im Hauptmenü **Bewerbsverwaltung – Bewerbe**.



Wenn man auf **Bewerbe** *klickt*, gelangt man zur Suchmaske für **Bewerbe**.



Filter für **durchführende Instanz**, **Bewerbsart**, **Bewerbsstatus**, **Bezeichnung** des **Bewerbes**, **Datum von**, **Datum bis** stehen zur Verfügung. Mit der **Defaultfilterung** werden alle **aktiven Bewerbe** aller **durchführenden Instanzen** ab dem **22.11.2007** angezeigt.

Bezeichnung	Datum	Veranstalter	Ort	Status	
9. Bewerb um das NÖ Feuerwehr-Funkleistungsabzeichen	07.03.2008	LFKDO Niederösterreich, 99	Tulln, NÖ LFWS	aktiviert	
51. Bewerb um das Feuerwehrleistungsabzeichen in Gold	16.05.2008	LFKDO Niederösterreich, 99	Tulln, NÖ LFWS	aktiviert	
58. Landesfeuerwehrleistungsbewerb	27.06.2008	LFKDO Niederösterreich, 99	Amstetten	aktiviert	

Datensätze 1-3 von 3

Angezeigt werden pro **Bewerb** die **Bezeichnung**, das **Datum** des ersten **Bewerbstages** = **Stichtag**, die **durchführende Instanz**, der **Ort** der **Durchführung**, der **Status** des **Bewerbes**. und **drei Icons**

Über dieses Symbol werden die **Ergebnisse** des **Bewerbs** aufgerufen.

Über dieses Symbol werden die **angemeldeten Gruppen/Teilnehmer** der **aktuellen Instanz** angezeigt.

Über dieses Symbol gelangt man zur **Ansicht der Bewerbsdetaills**

## Die **Bewerbsgruppe**

*Klickt* man auf das Symbol gelangt man zur **Liste der angemeldeten Gruppen/Teilnehmer** der **eigenen Feuerwehr** mit deren **Login** man sich in **FDISK** angemeldet hat!

## Bewerbsgruppen

Nr.  Instanznamen  Instanz  FF Dobersberg     Anzahl

Bewerbungsgruppennamen  Anmeldedatum von - bis  Status

Wertungsklasse

Nr.	Instanz	Bewerbungsgruppennamen	Wertungsklasse	Antrezeit	Status	Anmeldedatum		
?	FF Dobersberg, 20101	ABI Peter Zach	A - Allgemein - Eige...		angemeldet	22.11.2007		

Datensatz 1-1 von 1

Die Liste hat einen Filterbereich für die Bewerbungsnummer, den Instanznamen = Feuerwehr, den Bewerbungsgruppen/Teilnehmernamen, das Anmeldedatum von – bis, die Wertungsklasse und vier Symbole sowie einen Instanzfilter (wie sonst auch in FDISK üblich einen Instanzassistenten).

Die vier Symbole stehen für:

Dieses Symbol startet die Suche mit den gesetzten Filtern.

Mit diesem Symbol kann man eine neue Bewerbungsgruppe/Teilnehmer anlegen.

Mit diesem Symbol wird eine neue Bewerbungsgruppe/Teilnehmer angemeldet wenn der Anmeldeschluss bereits überschritten wurde (Nachmeldung). Dieses Symbol steht nicht bei allen Bewerbungen zur Verfügung, da eine Nachmeldung nicht bei allen Bewerbungen möglich ist.

Dieses Symbol leert alle gesetzten Filter (wie sonst auch in FDISK üblich).

Im Listenbereich wird eine Liste der bereits angemeldeten Bewerbungsgruppen/Teilnehmer angezeigt.

Bewerbsgruppe:

B-Nr.	Instanz	Nr.	Bewerbungsgruppennamen	Wertungsklasse	Antrezeit	Status	Anmeldedatum		
?	Dobersberg, FF	20101	Dobersberg 1	BA - Bronze ohne Alt...		angemeldet	22.11.2007		

Datensatz 1-1 von 1

Einzelbewerb:

Nr.	Instanz	Bewerbungsgruppennamen	Wertungsklasse	Antrezeit	Status	Anmeldedatum		
?	FF Dobersberg, 20101	ABI Peter Zach	A - Allgemein - Eige...		angemeldet	22.11.2007		

Datensatz 1-1 von 1

Diese Liste umfasst die FDISK-Kennzeichnung der Feuerwehr (rotes Rufzeichen = FDISK-Feuerwehr), die Bewerbungsnummer (diese wird nur angezeigt, wenn bereits der Bewerbungsplan erstellt wurde und ein Bewerbungsnummer zugewiesen wurde), den Namen der Bewerbungsgruppe/Teilnehmers, die ausgewählte Wertungsklasse, die Antrezeit (diese wird nur angezeigt, wenn der Bewerbungsplan erstellt wurde und der Bewerbungsgruppe/Teilnehmer eine Antrezeit zugeordnet wurde), den Anmeldestatus und das Anmeldedatum, sowie drei Symbole.


Die drei Symbole stehen für:


Mit diesem Symbol gelangt man zur Bearbeitung der Bewerbungsgruppenmitglieder/Teilnehmer.

Mit diesem Symbol gelangt man zur Bearbeitung der Bewerbungsgruppe/Teilnehmers


Mit diesem Symbol kann die Bewerbungsgruppe/Teilnehmer gelöscht werden.

## Anmeldung einer neuen Bewerbungsgruppe/Teilnehmer


Über den Menüeintrag **Bewerbsverwaltung** und den Eintrag **Bewerbe** begibt man sich zur Bewerbungsliste um den gewünschten Berwerb, für den man eine neue Bewerbungsgruppe/Teilnehmer anmelden möchte. Wird der gewünschte Bewerb angezeigt *klickt* man auf das Symbol  und gelangt zu Liste der angemeldeten Bewerbungsgruppen/Teilnehmer einer Feuerwehr.

Jetzt *klickt* man auf das Symbols  im Suchbereich der Liste der Bewerbungsgruppen einer Feuerwehr um eine neue Bewerbung/teilnehmer anzulegen. Die weiteren Schritte werden für Bewerbungsgruppen und Teilnehmer getrennt behandelt.


### Neue Bewerbungsgruppe

Nach dem Anklicken des Symboloes  gelangt man zur Liste in der ein neue Bewerbungsgruppe angemeldet wird.


**Bewerbungsgruppen**


Instanz: 20101 FF Dobersberg \*









Bewerbsnr, Name: Dobersberg |

Wertungsklasse: \*

Anmeldedatum: 22.11.2007 Antrittszeit: Status:

Wunschtag: (Kein Wunschtag) 

Bemerkung: 

Fw.-Nr.	Stb.-Nr.	Name	beantragtes LA
			 <input type="checkbox"/>
			 <input type="checkbox"/>
			 <input type="checkbox"/>
			 <input type="checkbox"/>
			 <input type="checkbox"/>
			 <input type="checkbox"/>
			 <input type="checkbox"/>
			 <input type="checkbox"/>

← → Noch kein Datensatz vorhanden → →


Zurück Aktualisieren Speichern Mitglieder... Neu

Das Detail der Bewerbungsgruppe besteht aus zwei Teilen. Im oberen Bereich sind die Informationen zur Bewerbungsgruppe und im unteren Bereich sind die Mitglieder als Teilnehmer in dieser Bewerbungsgruppe aufgelistet.

Die Instanz ist für die Feuerwehr bereits vorausgewählt und der Bewerbungsgruppenname mit dem Feuerwehrnamen vorgefüllt, die Einfügemarke ist hinter dem Namen positioniert um hier sofort die Eingabe einer Nummer wie zum Beispiel 1 zu ermöglichen. Des weiteren stehen jeweils ein DropDown zur Auswahl der Wertungsklasse (Pflichtfeld) und des Wunschtages/Antrezeit zur Verfügung. Ein Bemerkungsfeld kann dazu verwendet werden dem Veranstalter besondere Hinweise für die Gruppe zu übermitteln.


Man hat nun die in FDISK üblich Möglichkeiten die Mitglieder als Teilnehmer auszuwählen.

- 1) Eingabe der Standesbuchnummern
- 2) Suche über den Mitgliederassistenten
- 3) Auswahl mehrerer Mitglieder über den


**Button** , mit dieser Möglichkeit können gleichzeitig mehrere Mitglieder als Teilnehmer ausgewählt werden!

Für Mitglieder die den Erwerb des Leistungsabzeichens wünschen ist die **Checkbox** „beantragtes LA“ *anzuklicken*


**Bewerbungsgruppen**

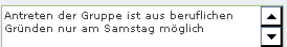
Instanz: 20101 FF Dobersberg \*








Bewerbsnr, Name: Dobersberg 1

Wertungsklasse: BA - Bronze ohne Alterspunkte - Eigene \*

Anmeldedatum: 22.11.2007 Antrittszeit: Status:

Wunschtag: 28.06.2008 06:00 - 18:00 

Bemerkung: Antreten der Gruppe ist aus beruflichen Gründen nur am Samstag möglich 

Fw.-Nr.	Stb.-Nr.	Name	beantragtes LA
20101	1	Max Mustermann	 <input checked="" type="checkbox"/>
			 <input type="checkbox"/>
			 <input type="checkbox"/>
			 <input type="checkbox"/>
			 <input type="checkbox"/>
			 <input type="checkbox"/>
			 <input type="checkbox"/>

← → Noch kein Datensatz vorhanden → →

Zurück Aktualisieren Speichern Mitglieder... Neu

Diese Checkbox ist ausschließlich für den Ersterwerb eines Leistungsabzeichens vorgesehen. Wenn die benötigte Anzahl Mitglieder eingetragen wurde, kann die Gruppe mit Hilfe des **Button** **Speichern** fertig gestellt werden. Hier findet eine Überprüfung der Voraussetzungen analog zur Kursanmeldung statt! Die Gruppe erhält den **Status** „in Bearbeitung“, die Gruppe kann auch **ohne** die volle Anzahl Teilnehmer gespeichert werden, man erhält einen Hinweis auf die benötigte Teilnehmeranzahl! Die Gruppe kann zu einem späteren Zeitpunkt mit den restlichen benötigten Mitgliedern befüllt werden.

**Alle Änderungen wurden erfolgreich gespeichert!**

Instanz: 20101 FF Dobersberg **k**\*

Bewerbsnr, Name: Dobersberg 1

Wertungsklasse: BA - Bronze ohne Alterspunkte - Eigene \*

Anmeldedatum: 22.11.2007 Antrittszeit: Status: in Bearbeitung

Wunschtag: 28.06.2008 06:00 - 18:00

Bemerkung: Antreten der Gruppe ist aus beruflichen Gründen nur am Samstag möglich

Fw.-Nr.	Stb.-Nr.	Name	beantragtes LA
20101		PFM D...	<input checked="" type="checkbox"/>
20101		FM J...	<input checked="" type="checkbox"/>
20101		FM ...	<input checked="" type="checkbox"/>
20101		PFM S...	<input checked="" type="checkbox"/>
20101		PFM M...	<input checked="" type="checkbox"/>
20101		PFM C...	<input checked="" type="checkbox"/>
20101	1	OFM Max Mustermann	<input checked="" type="checkbox"/>
20101		PFM R...	<input checked="" type="checkbox"/>
20101		FM M...	<input checked="" type="checkbox"/>

Zurück Aktualisieren Speichern Mitglieder... Kopieren Anmelden Neu

Erst wenn alle notwendigen Daten erfasst und gespeichert sind wird der **Button** **Anmelden** eingeblendet. Mit diesem Button wird die Bewerbungsgruppe angemeldet, der **Status** ändert sich auf „angemeldet“. Eine Änderung der Teilnehmer ist weiter möglich.

Eine Bewerbungsgruppe kann mit dem **Button** **Kopieren** kopiert werden. Dabei werden die meisten Informationen übernommen. Lediglich die Wertungsklasse und der Wunschtag müssen neu ausgewählt werden und mit

Hilfe des **Button** **Speichern** fertig gestellt werden. Danach kann die Bewerbungsgruppe mit dem **Button** **Anmelden** zum Bewerb angemeldet werden

**Alle Änderungen wurden erfolgreich gespeichert!**

Instanz: 20101 FF Dobersberg **k**\*

Bewerbsnr, Name: Dobersberg 1

Wertungsklasse: BA - Bronze ohne Alterspunkte - Eigene \*

Anmeldedatum: 22.11.2007 Antrittszeit: Status: angemeldet

Wunschtag: 28.06.2008 06:00 - 18:00

Bemerkung: Antreten der Gruppe ist aus beruflichen Gründen nur am Samstag möglich

Fw.-Nr.	Stb.-Nr.	Name	beantragtes LA
20101		PFM D...	<input checked="" type="checkbox"/>
20101		FM J...	<input checked="" type="checkbox"/>
20101		FM P...	<input checked="" type="checkbox"/>
20101		PFM S...	<input checked="" type="checkbox"/>
20101		PFM M...	<input checked="" type="checkbox"/>
20101		PFM C...	<input checked="" type="checkbox"/>
20101	1	OFM Max Mustermann	<input checked="" type="checkbox"/>
20101		PFM R...	<input checked="" type="checkbox"/>
20101		FM M...	<input checked="" type="checkbox"/>


Zurück Aktualisieren Kopieren Neu

Im Beispiel wird eine angemeldete Bewerbungsgruppe gezeigt. Der **Status** und die **Buttons am Formularende** sind zu beachten.

Gratulation, es wurde eine Bewerbungsgruppe für einen Bewerb angemeldet!

Für die Abmeldung wird ein entsprechender Button zur Verfügung stehen!

## Neuer Teilnehmer

Nach dem Anklicken des Symbol  gelangt man zur Liste in der ein neuer Teilnehmer angemeldet wird.


Bewerbsgruppen

Fw.-Nr.	Stb.-Nr.	Name	beantragtes LA	Wertungsklasse	Wunschtag	Anmeldedatum	Bem.
20101			<input type="checkbox"/>			22.11.2007	

← → Noch kein Datensatz vorhanden ← →

Zurück Aktualisieren Speichern Mitglieder...


Man hat nun die in FDISK üblich Möglichkeiten ein Mitglied als Teilnehmer auszuwählen.

- 4) Eingabe der Standesbuchnummer
- 5) Suche über den Mitgliederassistenten
- 6) Auswahl mehrerer Mitglieder über den **Button** , mit dieser Möglichkeit können gleichzeitig mehrere Mitglieder als Teilnehmer ausgewählt werden!

Nach der Auswahl des Mitgliedes wird die Checkbox beantragtes Leistungsabzeichen und das Feld Wertungsklasse (A = Allgemein, alle Mitglieder aus NÖ) automatisch befüllt

Fw.-Nr.	Stb.-Nr.	Name	beantragtes LA	Wertungsklasse	Wunschtag	Anmeldedatum	Bem.
20101	1	Max Mustermann	<input checked="" type="checkbox"/>	A	07.03.2008 12:00 - 19:00	22.11.2007	

Im Bereich Wunschtag kann über das Dropdown ein Wunschtag/Antrezeit ausgewählt werden. Der Wunschtag/Antrezeit werden nach Verfügbarkeit berücksichtigt sind aber keine Verpflichtung zur Einteilung durch den Veranstalter. **Der tatsächliche Antretertag/Antrezeit wird mit dem Bewerbungsplan mitgeteilt!**

Zuletzt ist der **Button**  anzuklicken um das Mitglied als Teilnehmer zu speichern und den Anmeldevorgang abzuschließen.

Gratulation, Sie haben ein Mitglied als Teilnehmer zu einem Bewerb angemeldet!

Bei der Anmeldung werden die Voraussetzungen für das Antreten bzw. den Erwerb des

Bewerbsgruppen

Zeile 1:  
Eines der folgenden Bedingungssets muß erfüllt sein:

- Bedingungsset Funkausbildungen+Aktiv nicht erfüllt  
Für das Mitglied 1, Max Mustermann fehlt noch einer der folgende Kurse:
  - \* Funkgrundlehrgang (mögliche Erfolgscodes: mit ausgezeichnetem Erfolg, mit Erfolg, ohne Erfolg)
  - \* Funk (2tägig bis 31.12.2006) (mögliche Erfolgscodes: mit ausgezeichnetem Erfolg, mit Erfolg, ohne Erfolg)
  - \* Funk (1tägig ab 1.1.2007) (mögliche Erfolgscodes: mit ausgezeichnetem Erfolg, mit Erfolg, ohne Erfolg)

Fw.-Nr.	Stb.-Nr.	Name	beantra
20101	1	OFM Max Mustermann	<input type="checkbox"/>

Zurück Aktualisieren Speichern Mitglieder...

Leistungsabzeichens analog zur Kursanmeldung überprüft! Erfüllt das ausgewählte Mitglied die Voraussetzungen nicht erhält man die entsprechende Rückmeldung, wie das nebenstehende Beispiel zeigt. Das Mitglied hat keine Funkausbildung besucht bzw. ist zu keiner Funkausbildung vor dem ersten Bewerbungstag angemeldet! Beim Bewerb selbst wird werden die Voraussetzungen bei der Aufnahme ein letztes Mal überprüft, **fehlen Voraussetzungen ist ein Antreten trotz Anmeldung beim Bewerb nicht möglich!**

Für die Abmeldung wird ein entsprechender Button zur Verfügung stehen!